







โครงการ โคลส รามอินทรา-แฟชั่น (Klos Ramintra – Fashion)

ระหว่างเดือนกรกฎาคม ถึงเดือนธันวาคม พ.ศ. 2568

 <p>8 ต.ค. 2568 13:13:09 N 1528859 E 681463 5/3 ซอยรามอินทรา 99 กรุงเทพมหานคร เขตคันนายาว 10280 ประเทศไทย JOMTARON</p>	 <p>8 ต.ค. 2568 13:35:18 N 1528861 E 681462 82 ซอยรามอินทรา กรุงเทพมหานคร เขตคันนายาว 10280 ประเทศไทย</p>
<p>รูปที่1 ป้ายรายละเอียดโครงการ</p>	<p>รูปที่2 กล่องรับเรื่องร้องเรียน</p>
 <p>8 ต.ค. 2568 13:22:53 N 1528857 E 681443 5/3 ซอยรามอินทรา 99 กรุงเทพมหานคร เขตคันนายาว 10280 ประเทศไทย</p>	
<p>รูปที่3 รั้ว Metal Sheet</p>	<p>รูปที่4 ท่อระบายชั่วคราว</p>
 <p>8 ต.ค. 2568 13:25:51 47P 681466 1528903 เขตคันนายาว กรุงเทพมหานคร</p>	 <p>8 ต.ค. 2568 13:20:07 47P 681461 1528867 เขตคันนายาว กรุงเทพมหานคร</p>
<p>รูปที่5 ผ้าใบก่อสร้าง (Mesh Sheet)</p>	<p>รูปที่6 สเปรย์น้ำ</p>





รูปที่7 รถปูนซีเมนต์ผสมเสร็จ



รูปที่8 ป้ายเตือนอันตราย



รูปที่9 พนักงานคอยกวาดเศษดิน ทราบาย



รูปที่10 ป้ายแสดงผลการตรวจวัด









รูปที่11 แผ่นเหล็กหนา



รูปที่12 ป้ายเตือนเขตก่อสร้าง



 <p>รูปที่13 เจ้าหน้าที่รักษาความปลอดภัย</p>	 <p>รูปที่14 ห้องน้ำห้องส้วมแยกชาย-หญิง</p>
 <p>รูปที่15 ถังสำรองน้ำใช้</p>	 <p>รูปที่16 ถังรับมูลฝอย</p>
 <p>รูปที่16 (ต่อ) ถังรับมูลฝอย</p>	 <p>รูปที่17 ไฟเตือน ไฟกระพริบ</p>

 <p>8 ต.ค. 2568 13:36:38 47P 681467 1528864 เขตคันนายาว, กรุงเทพมหานคร</p>	 <p>8 ต.ค. 2568 13:36:22 N 1528850 E 681455 111 ซอยรามอินทรา 99 กรุงเทพมหานคร เขตคันนายาว 10230 ประเทศไทย</p>
<p>รูปที่18 ถังดับเพลิง</p>	<p>รูปที่19 จุดรวมพล</p>
 <p>8 ต.ค. 2568 13:24:56 47P 681442 1528907 เขตคันนายาว, กรุงเทพมหานคร</p>	 <p>8 ต.ค. 2568 13:47:31 N 1528850 E 681455 111 ซอยรามอินทรา 99 กรุงเทพมหานคร เขตคันนายาว 10230 ประเทศไทย</p>
<p>รูปที่20 กล้องวงจรปิด</p>	<p>รูปที่21 ทาวเวอร์เครน</p>
	
<p>รูปที่22 เจ้าหน้าที่ทำความสะอาดหน้าโครงการ</p>	





รูปที่ 23 ประตูโครงการปิดทึบ



รูปที่ 24 ป้ายรณรงค์ทิ้งขยะลงถัง



รูปที่ 25 ฉีดพรมน้ำบริเวณพื้นที่ก่อสร้าง









รูปที่ 26 พนักงานคอยกวาดบริเวณหน้าโครงการ









	
<p>รูปที่29 ป้ายห้ามเผาขยะ</p>	<p>รูปที่30 ป้ายดับเครื่องยนต์</p>
	
<p>รูปที่31 ใช้น้ำมันหล่อลื่นช่วยลดการเสียดสีระหว่างชิ้นส่วน ส่วของเครื่องจักร</p>	<p>รูปที่31 พนักงานทำความสะอาดห้องน้ำ</p>
	
<p>รูปที่32 เจ้าหน้าที่สวมใส่อุปกรณ์ป้องกันส่วนบุคคล</p>	<p>รูปที่33 ป้ายกำหนดเวลาการทำงาน</p>

	
รูปที่33 กิจกรรม Safety Talk	
	
รูปที่34 ขุดลอกตะกอนดินในท่อระบายน้ำ	
	
รูปที่35 ป้ายรณรงค์ใช้น้ำอย่างประหยัด	รูปที่36 ระบบบำบัดน้ำเสียสำเร็จรูป



	
<p>รูปที่37 เจ้าหน้าที่ทำความสะอาดถังรับมูลฝอย</p>	<p>รูปที่38 น้ำดื่มคนงาน</p>
	
<p>รูปที่39 เข้าพบบ้านเคียง</p>	
	
<p>รูปที่40 ผ้าใบปิดคลุมรถบรรทุก</p>	<p>รูปที่41 ติดป้ายประชาสัมพันธ์บริษัทผู้รับเหมาบริเวณ ด้านข้างรถรับส่ง</p>

	
<p>รูปที่42 ป้ายรณรงค์ใช้ไฟอย่างประหยัด</p>	<p>รูปที่43 พื้นที่จัดเก็บวัตถุดิบ</p>
	
	
<p>รูปที่44 บ้านพักคนงาน</p>	